

# 保護者様向け操作マニュアル

- はじめに
  - 1. クラブ登録(入会)の手続き
  - 2. 兄弟姉妹の追加登録
- (同一人物の複数受講登録も同様です)

◇クラブ登録は、活動に参加されるお子様本人の氏名などをご登録ください。

□新規登録の場合 → 4ページ目へお進みください

□既に兄弟姉妹でご登録頂いていて、

追加で登録する場合 → 12ページ目へお進みください

□同一人物が複数クラブを受講する場合

→ 12ページ目へお進みください

## 1.クラブ登録(入会)の手続き①

**新規登録の方専用となります。**

既に兄弟姉妹でご登録いただいでいて、  
追加登録される場合は  
12ページ目へお進みください。

QRコードを読み込む



<https://oakschiikiclub.hacomono.jp>

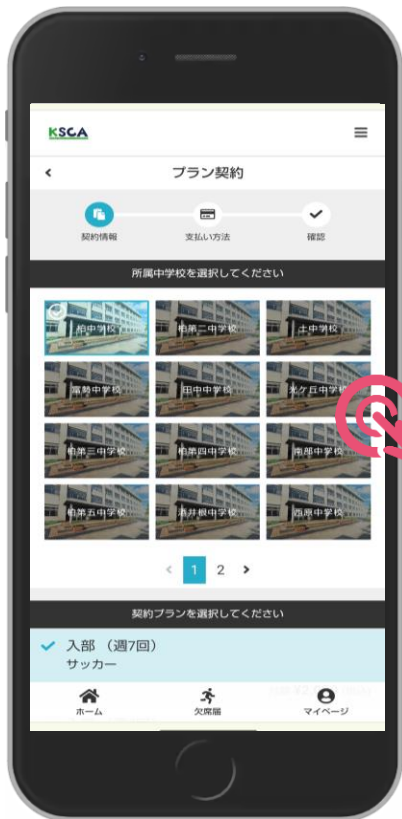
「入会する」を押す



## 1.クラブ登録(入会)の手続き②

所属する中学校を選択する

※体操、相撲、ハンドボール、柔道を除く



体操、相撲、ハンドボール、柔道、  
女子サッカー、ダンス 希望者は、  
所属中学校選択画面で下記を選択してください。

※活動拠点が限られているため

※2024年4月時点

体操：日本体育大学柏高校(体操)

相撲：柏市中央体育館相撲場(相撲)

ハンドボール：松葉中学校

柔道：柏柔道クラブ

女子サッカー：柏女子サッカークラブ

ダンス：柏ダンスクラブ

上記以外の所属中学校を選択されても、クラブ選択に  
体操、相撲、ハンドボール、柔道、女子サッカー、ダンスは表示されません。

# 1.クラブ登録(入会)の手続き③

種目を選択し、「次へ」を押す



祝日等の活動も想定される為、表記上週7回となっております。実際は土日いずれかの3時間の活動が基本となります。

全ての曜日に☑をつける(日~月)

※祝日等により、全曜日で実施する可能性がある為



入会日(利用開始日)を選択し、

「次へ」を押す



## 1.クラブ登録(入会)の手続き④

お客さま(参加されるお子様)の  
情報を入力する。

KSCA

お客さま情報入力

契約情報 支払い方法 確認

会員登録済の方は ログイン してください

- ご利用には会員登録が必須となっております。登録するお子様本人の氏名でご登録ください。
- 既に兄弟姉妹で登録されている方はログインして頂き、アカウント追加をお願いします。
- ログインIDとなるメールアドレスとパスワードを入力してください。

氏名 必須

姓 名

氏名(カナ)

姓(カナ) 名(カナ)

性別

男性  女性

生年月日 必須

10月 日

ホーム 欠席届 マイページ

必須事項を入力し、  
「会員登録して次へ」を押す

姓 名

氏名(カナ) 名(カナ)

メールアドレス 必須

user@kashiwa-sca.jp

▶ docomo, SoftBank, au のメールをご利用の方へ

パスワード 必須

配信希望

キャンペーン・お知らせ等の情報をメールで受け取る

会員登録して次へ

戻る

KSCA 利用規約・細則  
プライバシーポリシー  
特定商取引法

ホーム 欠席届 マイページ

「必須」事項を全て  
入力してください。

# 1.クラブ登録(入会)の手続き⑤

メールアドレスの認証をする



「メールアドレスの確認」メールが

届きますので、文内のURLより

メールアドレスの認証をお願いします。

メール届かない場合は

次ページをご覧ください。

認証後、手続きを再開する





- メールが受信されない場合
  - 以下の理由が考えられます
    - 迷惑メールフォルダ
      - 受信ボックスの確認をお願いいたします。
    - メールアドレス間違い
      - メールアドレスの変更をお願いいたします。
    - 受信拒否設定
      - 「@em.hacomono.jp」からのメールが受信されるよう、端末設定をお願いいたします。

## 1.クラブ登録(入会)の手続き⑦

支払方法を選択し、「次へ」をタッチする。

※支払方法がクレジットカードの場合はカード情報も入力する



◆中学1,2年生はクーポンコードを  
**使用しません。**

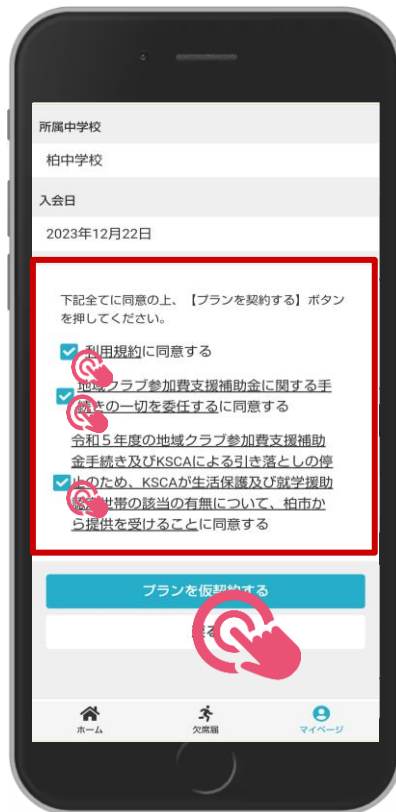
◆中学3年生は、  
クーポンコード「20240401」をご使用  
ください。

※中学3年生は登録料が2,500円になる為。

※中学3年生以外でご使用された場合は、  
差額分をご請求致します。

## 1.クラブ登録(入会)の手続き⑧

プラン内容を確認し、全ての同意事項にチェックを入れ  
「プランを契約する」をタッチする。



支払方法が、

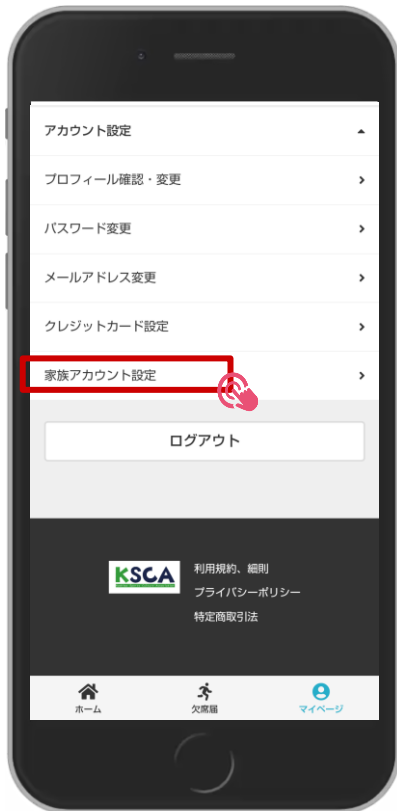
・クレジットカードの方：  
初期費用(登録料+初月・2ヶ月目月会費)  
が即時決済されます

・口座振替の方：  
登録住所に「初期費用振込について」と  
「口座振替依頼書」をご郵送致します。

## 2.兄弟姉妹の追加登録(同一人物の複数受講登録)

メインアカウントに切り替え、「マイページ」をタッチし → 「家族アカウント設定」より追加登録してください。

※アカウントの切り替え方法: ログイン後、画面上部の「お名前」をタッチするとアカウントが切り替えられます。



**※追加したアカウントに切り替え、  
「プランを契約する」よりクラブ入会登録をお願いします。  
プラン契約をしないとクラブには参加できませんのでご注意ください。**

### メインアカウントについて

◎2023年7月～12月までに新規登録された方は、  
「保護者様氏名」がメインアカウントです。

◎2024年1月中旬以降に新規登録された方は、  
「お子様(登録1人目)」がメインアカウントです。

以上となります。

---